

Año: 2013
Indicadores - Construcción Detallada
Coordinación Nacional de Protección Prioritaria

29/01/2014 - 14:12
 PM

Número total de indicadores	12	% de metas cerradas sobre el total
Número de indicadores con línea base definida	11	100.00 %
Número de indicadores con metas definidas y cerradas	12	

No.	Indicador	Fuente	Responsable	Frecuencia	Comportamiento	Jerarquía de Indicador	Línea Base	Metas Cerradas	Agrupado
1. Incrementar el nivel de protección de los derechos de personas de grupos de atención prioritaria, derechos de libertad a nivel nacional MEDIANTE la resolución de peticiones e interposición de garantías jurisdiccionales; y la capacitación, asesoramiento, seguimiento y estandarización de procesos para el desarrollo de las acciones defensoriales en las Delegaciones Provinciales.									
1.9	Número de informes jurídicos, informes de análisis de derechos e informes de casos, realizados por la Coordinación Nacional de Atención Prioritaria.	Coordinación Nacional de Protección Prioritaria	José Luis Guerra Mayorga	12	Discreto	Resultado	0	SÍ	NO
1.10	Número de proyectos de resoluciones de procesos defensoriales culminados	Coordinación Nacional de Protección Prioritaria	José Luis Guerra Mayorga	12	Discreto	Resultado	1	SÍ	NO
1.11	Número de proyectos de acciones constitucionales presentadas.	Coordinación Nacional de Protección Prioritaria	José Luis Guerra Mayorga	4	Discreto	Resultado	1	SÍ	NO
1.12	Número de visitas in situ a las delegaciones provinciales y comisiones regionales	Coordinación Nacional de Protección Prioritaria	José Luis Guerra Mayorga	3	Discreto	Resultado	8	SÍ	NO
1.13	Número de absolución de consultas y requerimientos de las Comisiones Regionales y Delegaciones Provinciales de la Defensoría del Pueblo.	Coordinación Nacional de Protección Prioritaria	José Luis Guerra Mayorga	12	Discreto	Resultado	20	SÍ	NO
2. Incrementar la calidad de las resoluciones defensoriales, proyectos de recursos de revisión, petición de amnistías, indultos, demandas de inconstitucionalidad y garantías jurisdiccionales e informes sobre derechos de grupos de atención prioritaria y derechos de libertad MEDIANTE el fortalecimiento de procesos y la capacitación especializada del talento									

No.	Indicador	Fuente	Responsable	Frecuencia	Comportamiento	Jerarquia de Indicador	Línea Base	Metas Cerradas	Agrupado
humano.									
2.8	Porcentaje de resoluciones y recursos de revisión que en la primera revisión identifican los derechos vulnerados de manera correcta.	Coordinacion Proteccion Prioritaria	José Luis Guerra Mayorga	12	Discreto	Resultado	66.66	SÍ	NO
2.9	Porcentaje de 1° borrador de propuestas de resoluciones defensoriales y recursos de revisión que desarrollen adecuadamente al menos 2 normativas o estándares de instrumentos, recomendaciones o jurisprudencia del Sis Int DDHH por c/derecho identificado.	Coordinacion Proteccion Prioritaria	José Luis Guerra Mayorga	12	Discreto	Resultado	75	SÍ	NO
2.10	Porcentaje de los proyectos de acciones constitucionales que incorporen y desarrollen un mínimo de tres estándares internacionales o jurisprudencia.	Coordinacion Proteccion Prioritaria	José Luis Guerra Mayorga	4	Discreto	Resultado	66.66	SÍ	NO
2.11	Número de revisiones a las propuestas de resoluciones defensoriales, recursos de revision y acciones constitucionales realizadas por autoridad jerárquica superior	Coordinación Nacional de Atención Prioritaria	José Luis Guerra Mayorga	12	Discreto	Resultado	3	SÍ	NO
3. Incrementar la efectividad de las resoluciones defensoriales y sentencias de garantías jurisdiccionales de derechos de grupos de atención prioritaria y derechos de libertad MEDIANTE la implementación de procesos de seguimiento y vigilancia.									
3.6	Número de seguimientos realizados a las Resoluciones	Coordinación Nacional de Protección Prioritaria	José Luis Guerra Mayorga	4	Discreto	Resultado	1	SÍ	NO

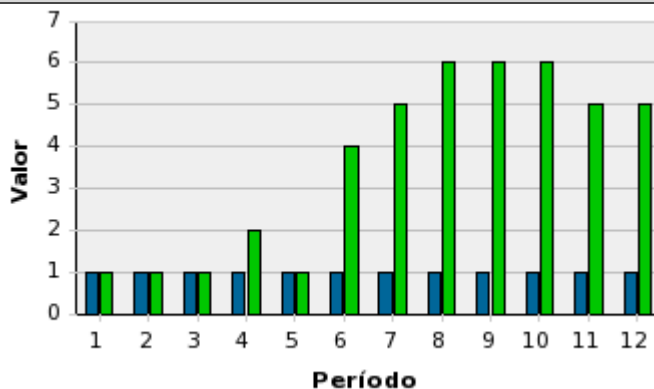
No.	Indicador	Fuente	Responsable	Frecuencia	Comportamiento	Jerarquía de Indicador	Línea Base	Metas Cerradas	Agrupado
	Defensoriales y sentencias de garantías jurisdiccionales.								

4. Incrementar la efectividad del mecanismo de reducción de las condiciones que permiten casos de tortura y otros tratos o penas inhumanos y degradantes en todos los centros de privación de libertad a nivel nacional MEDIANTE la implementación el Programa Nacional de visitas; el desarrollo de una metodología con criterios objetivos que permitan un adecuado diagnóstico, evaluación, monitoreo y seguimiento del funcionamiento de todos los centros de privación de libertad a nivel nacional; y la Implementación de estándares mínimos de comparación y evaluación que deban cumplir y respetar los centros de privación de libertad

4.1	Número de centro de privación de libertad visitados	Mecanismo Nacional de Prevención de la Tortura	José Luis Guerra Mayorga	12	Continuo	Actividad	1	SÍ	NO
4.2	Número de Informes presentados posterior a las visitas realizadas.	Coordinación Nacional de Protección Prioritaria	José Luis Guerra Mayorga	12	Continuo	Resultado	1	SÍ	NO

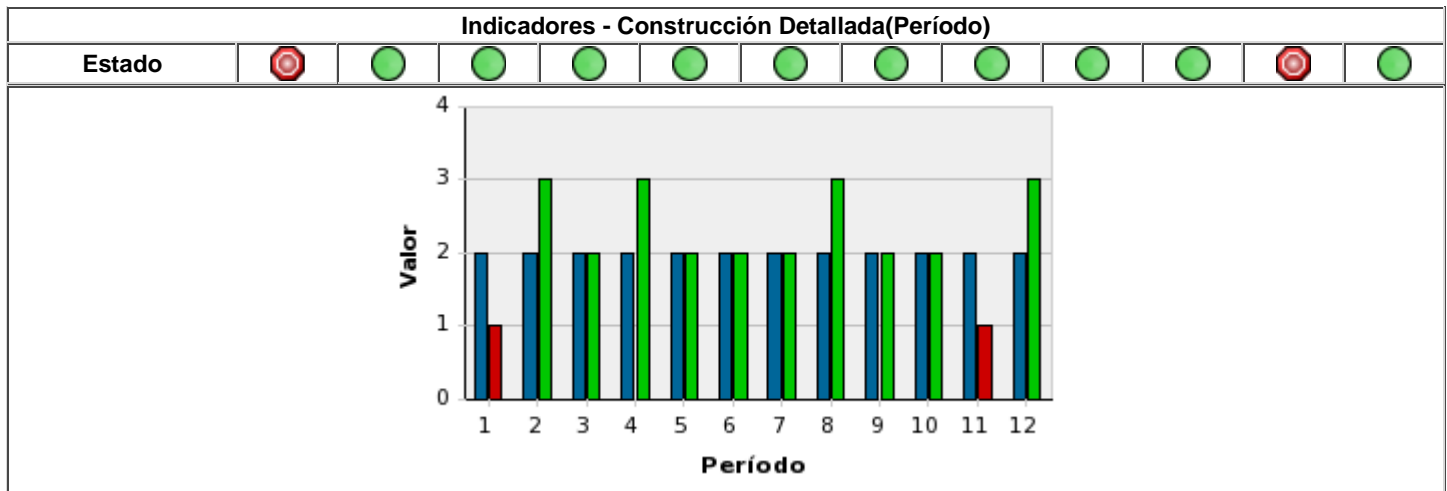
Indicadores - Construcción Detallada(Período)

Indicador	1.9 Número de informes jurídicos, informes de análisis de derechos e informes de casos, realizados por la Coordinación Nacional de Atención Prioritaria.												
Descripción del Indicador	El número total de informes jurídicos requeridos por las distintas unidades de la institución, informes de análisis de derechos e informes sobre casos solicitados por las Delegaciones Provinciales, realizados por la Coordinación Nacional de Protección Prioritaria.												
Método de cálculo	Sumatoria de informes.												
Umbral Amarillo	Entre 100.00 % y 85.00 %												
Período	Ene	Feb	Mar	Abr	May	Jun	Jul	Ago	Sep	Oct	Nov	Dic	
Meta	1	1	1	1	1	1	1	1	1	1	1	1	
Resultado	1	1	1	2	1	4	5	6	6	6	5	5	
Estado	●	●	●	●	●	●	●	●	●	●	●	●	



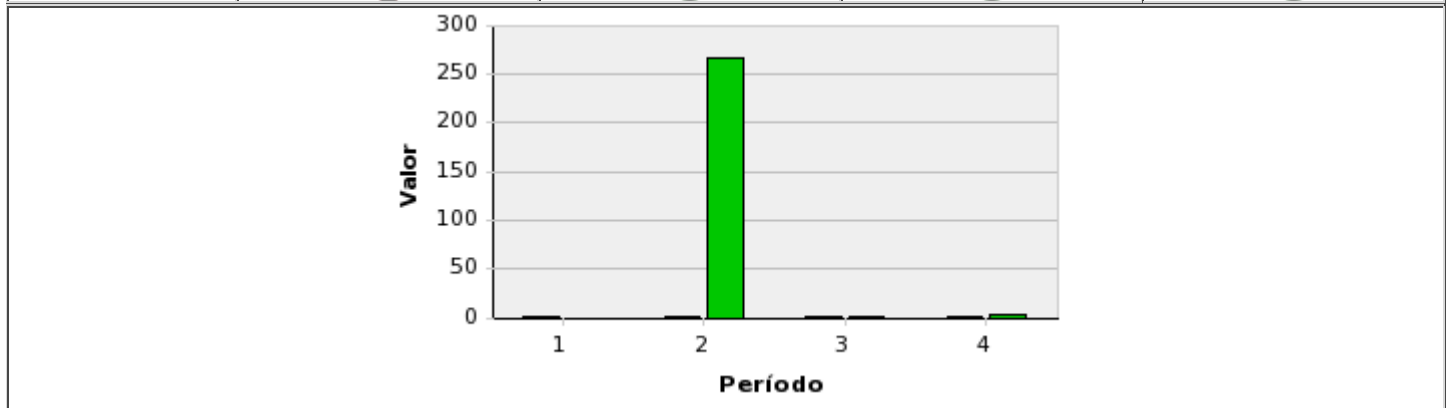
Indicadores - Construcción Detallada(Período)

Indicador	1.10 Número de proyectos de resoluciones de procesos defensoriales culminados												
Descripción del Indicador	Aumentar el número de resoluciones de procesos defensoriales que incluye Resoluciones de casos, Recursos de Revisión y Vigilancia del Debido proceso enviadas en un período. Las resoluciones deben cumplir con un formato de resolución diseñado por la Dirección Nacional de Protección												
Método de cálculo	Sumatoria												
Umbral Amarillo	Entre 100.00 % y 85.00 %												
Período	Ene	Feb	Mar	Abr	May	Jun	Jul	Ago	Sep	Oct	Nov	Dic	
Meta	2	2	2	2	2	2	2	2	2	2	2	2	
Resultado	1	3	2	3	2	2	2	3	2	2	1	3	



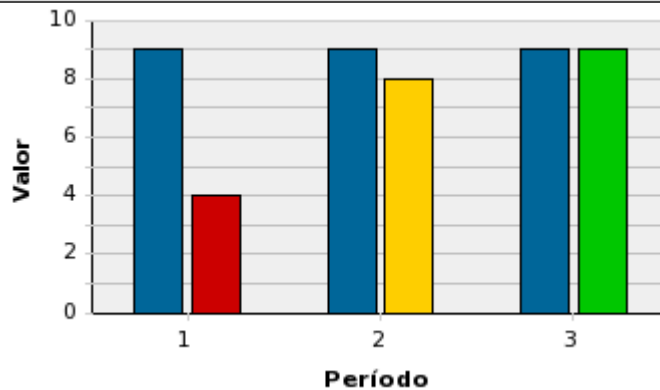
Indicadores - Construcción Detallada(Período)

Indicador	1.11 Número de proyectos de acciones constitucionales presentadas.			
Descripción del Indicador	Aumentar el número de proyectos de acciones constitucionales que incluyen garantías jurisdiccionales, amicus curiae, demandas de inconstitucionalidad, selección de sentencias, presentadas ante vulneraciones de derechos de grupos de atención prioritaria y derechos de libertad. Este indicador será medido trimestralmente debido a que la complejidad de los casos requiere un análisis mayor para definir la interposición de una acción constitucional.			
Método de cálculo	Sumatoria			
Umbral Amarillo	Entre 100.00 % y 85.00 %			
Período	Ene-Mar	Abr-Jun	Jul-Sep	Oct-Dic
Meta	2	2	2	2
Resultado	0	266.66	2	3
Estado				



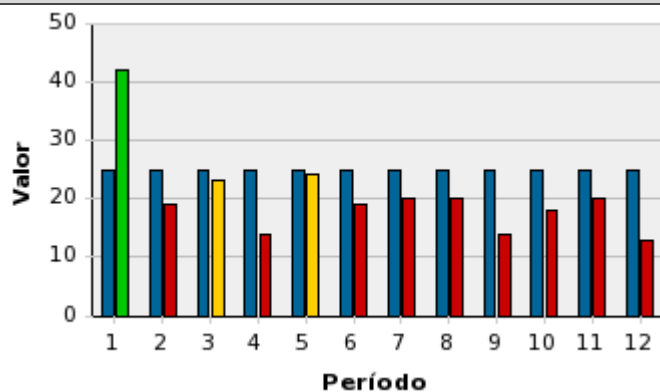
Indicadores - Construcción Detallada(Período)

Indicador	1.12 Número de visitas in situ a las delegaciones provinciales y comisiones regionales		
Descripción del Indicador	Número de visitas a las Delegaciones Provinciales y Comisiones Regionales de la Defensoría del Pueblo para seguimiento de casos e implementación de directrices de los mismos.		
Método de cálculo	Sumatoria		
Umbral Amarillo	Entre 100.00 % y 85.00 %		
Período	Ene-Abr	May-Ago	Sep-Dic
Meta	9	9	9
Resultado	4	8	9
Estado			



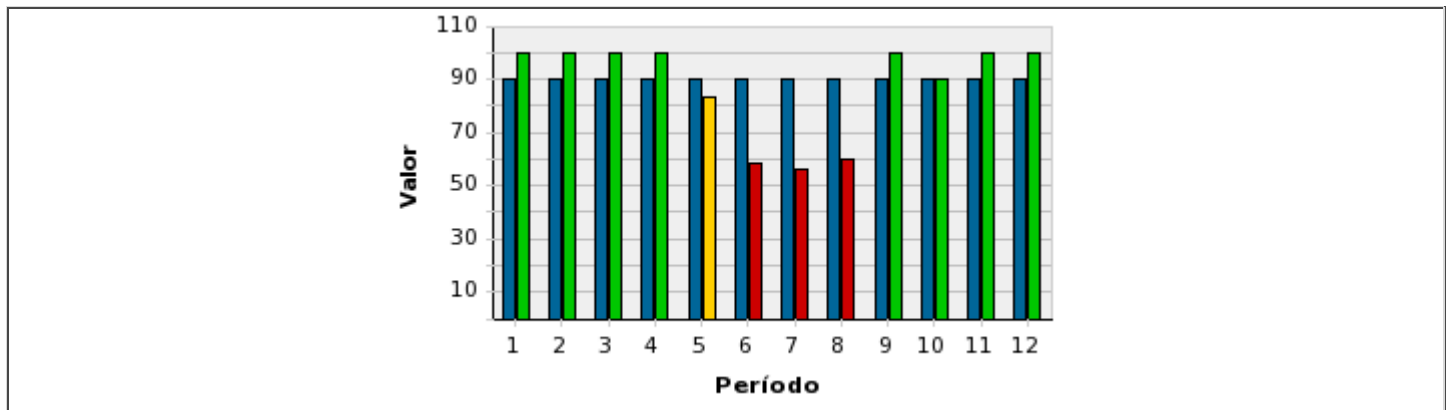
Indicadores - Construcción Detallada(Período)

Indicador	1.13 Número de absolución de consultas y requerimientos de las Comisiones Regionales y Delegaciones Provinciales de la Defensoría del Pueblo.												
Descripción del Indicador	Absolver consultas y requerimientos específicos, sobre directrices para la atención de casos y sobre análisis de derechos de las Comisiones Regionales y Delegaciones Provinciales de la Defensoría del Pueblo, para la resolución de casos.												
Método de cálculo	Sumatoria												
Umbral Amarillo	Entre 100.00 % y 85.00 %												
Período	Ene	Feb	Mar	Abr	May	Jun	Jul	Ago	Sep	Oct	Nov	Dic	
Meta	25	25	25	25	25	25	25	25	25	25	25	25	
Resultado	42	19	23	14	24	19	20	20	14	18	20	13	
Estado	●	⊗	▼	⊗	▼	⊗	⊗	⊗	⊗	⊗	⊗	⊗	



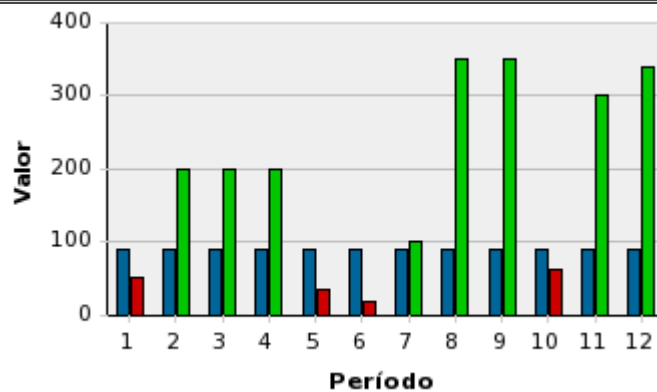
Indicadores - Construcción Detallada(Período)

Indicador	2.8 Porcentaje de resoluciones y recursos de revisión que en la primera revisión identifican los derechos vulnerados de manera correcta.												
Descripción del Indicador	Determinar en una primera revisión de los proyectos de resolución y recursos de revisión el número de derechos que han sido correctamente identificados del total de derechos que fueron citados para la elaboración del proyecto.												
Método de cálculo	Número de derechos correctamente identificados sobre numero total de derechos identificados en cada proyecto de resolución o recurso de revisión												
Umbral Amarillo	Entre 100.00 % y 85.00 %												
Período	Ene	Feb	Mar	Abr	May	Jun	Jul	Ago	Sep	Oct	Nov	Dic	
Meta	90	90	90	90	90	90	90	90	90	90	90	90	
Resultado	100	100	100	100	83.33	58.33	56.19	60	100	90	100	100	
Estado	●	●	●	●	▼	⊗	⊗	⊗	●	●	●	●	



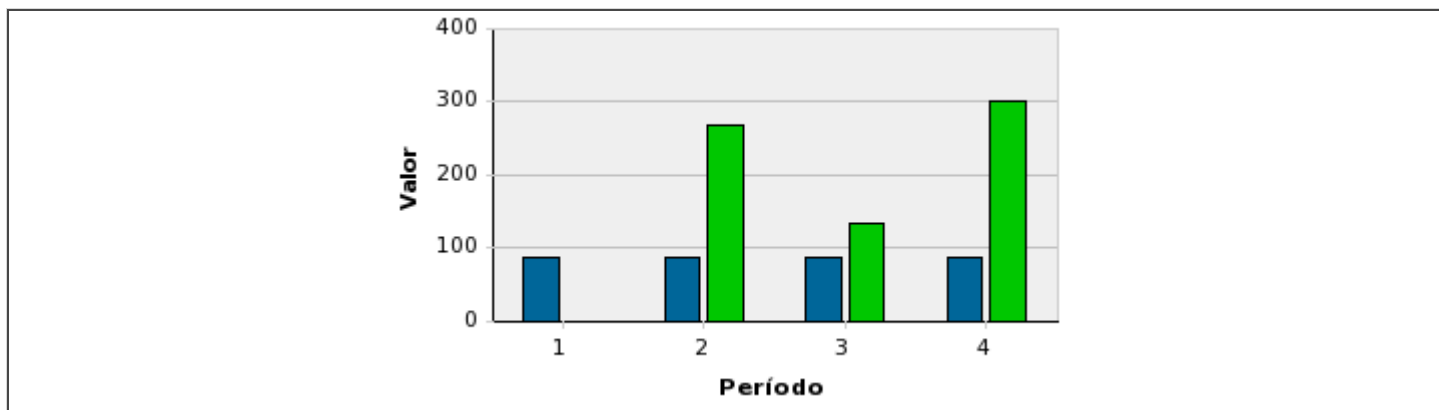
Indicadores - Construcción Detallada(Período)

Indicador	2.9 Porcentaje de 1º borrador de propuestas de resoluciones defensoriales y recursos de revisión que desarrollen adecuadamente al menos 2 normativas o estándares de instrumentos, recomendaciones o jurisprudencia del Sis Int DDHH por c/derecho identificado.												
Descripción del Indicador	El primer borrador de las propuestas de resolución defensorial o recurso de revisión que entregue un funcionario o funcionaria al coordinador o coordinadora, deberán desarrollar adecuadamente al menos dos disposiciones o estándares entre instrumentos internacionales de derechos humanos, recomendaciones de los órganos de Naciones Unidas o jurisprudencia del Sistema Internacional de Derechos Humanos, según corresponda por cada derecho identificado												
Método de cálculo	Número de disposiciones o estándares entre instrumentos internacionales, recomendaciones o jurisprudencia incorporadas al primer borrador de propuestas de resoluciones defensoriales y recursos de revisión por cada derecho identificado sobre el número total requerido												
Umbral Amarillo	Entre 100.00 % y 85.00 %												
Período	Ene	Feb	Mar	Abr	May	Jun	Jul	Ago	Sep	Oct	Nov	Dic	
Meta	90	90	90	90	90	90	90	90	90	90	90	90	
Resultado	50	200	200	200	33.33	16.66	100	350	350	60.83	300	337.5	
Estado	🔴	🟢	🟢	🟢	🔴	🔴	🟢	🟢	🟢	🔴	🟢	🟢	



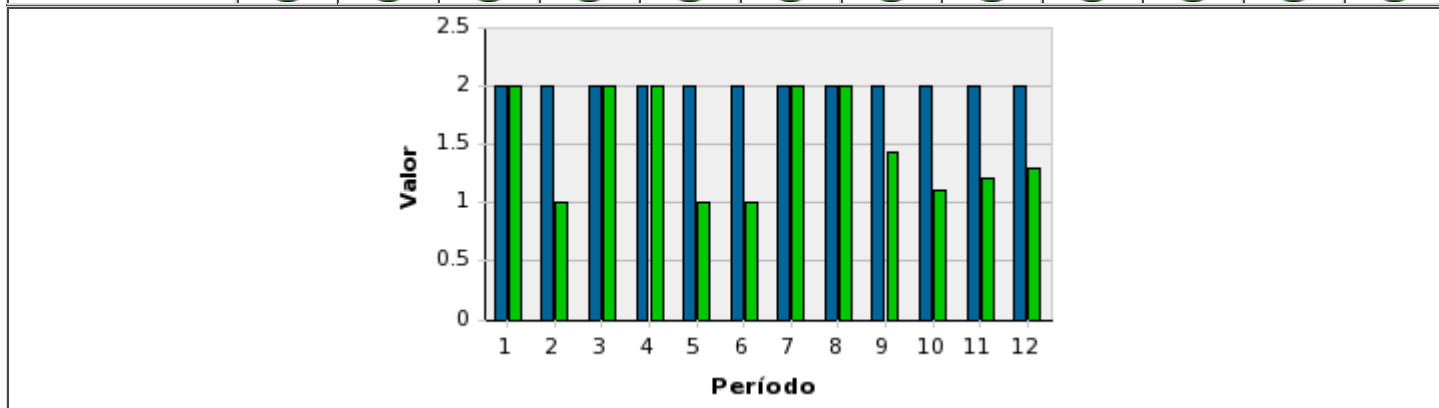
Indicadores - Construcción Detallada(Período)

Indicador	2.10 Porcentaje de los proyectos de acciones constitucionales que incorporen y desarrollen un mínimo de tres estándares internacionales o jurisprudencia.			
Descripción del Indicador	Los proyectos de acciones de protección, acción extraordinaria de protección, medidas cautelares, acción de incumplimiento, acción por incumplimiento, demandas de inconstitucionalidad, amnistias e indultos, amicus curiae y selección de sentencias deberán incorporar un mínimo de tres estándares entre instrumentos internacionales, recomendaciones y observaciones de órganos internacionales de derechos humanos o jurisprudencia nacional o del sistema internacional de derechos			
Método de cálculo	Número de acciones constitucionales con estándares incorporadas sobre el número total de acciones constitucionales			
Umbral Amarillo	Entre 100.00 % y 85.00 %			
Período	Ene-Mar	Abr-Jun	Jul-Sep	Oct-Dic
Meta	85	85	85	85
Resultado	0	266.66	133.333	300
Estado	🔴	🟢	🟢	🟢



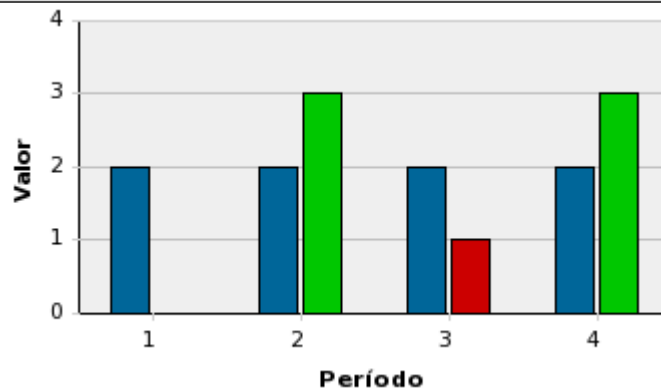
Indicadores - Construcción Detallada(Período)

Indicador	2.11 Número de revisiones a las propuestas de resoluciones defensoriales, recursos de revision y acciones constitucionales realizadas por autoridad jerárquica superior												
Descripción del Indicador	Las propuestas de resoluciones defensoriales, recursos de revisión, acciones de protección, acción extraordinaria de protección, medidas cautelares, acción de incumplimiento, acción por incumplimiento, demandas de inconstitucionalidad, amnistías e indultos, amicus curiae y selección de sentencias que se remitan desde la Coordinación Nacional deberán tener como máximo dos revisiones por parte de la autoridad jerárquica superior que las apruebe.												
Método de cálculo	Disminución de tres revisiones que es la línea base a una revisión que es la meta												
Umbral Amarillo	Entre 100.00 % y 115.00 %												
Período	Ene	Feb	Mar	Abr	May	Jun	Jul	Ago	Sep	Oct	Nov	Dic	
Meta	2	2	2	2	2	2	2	2	2	2	2	2	
Resultado	2	1	2	2	1	1	2	2	1.43	1.11	1.2	1.3	
Estado	●	●	●	●	●	●	●	●	●	●	●	●	



Indicadores - Construcción Detallada(Período)

Indicador	3.6 Número de seguimientos realizados a las Resoluciones Defensoriales y sentencias de garantías jurisdiccionales.			
Descripción del Indicador	Realizar un seguimiento a las Resoluciones Defensoriales emitidas y sentencias de garantías jurisdiccionales interpuestas por la Dirección Nacional de Protección.			
Método de cálculo	Sumatoria			
Umbral Amarillo	Entre 100.00 % y 85.00 %			
Período	Ene-Mar	Abr-Jun	Jul-Sep	Oct-Dic
Meta	2	2	2	2
Resultado	0	3	1	3
Estado	●	●	●	●



Indicadores - Construcción Detallada(Período)

Indicador	4.1 Número de centro de privación de libertad visitados											
Descripción del Indicador	Es la sumatoria de visitas a centros de privación de libertad que tienen como finalidad evaluar y monitorear el funcionamiento de centros de privación de libertad.											
Método de cálculo	Conteo											
Umbral Amarillo	Entre 100.00 % y 85.00 %											
Período	Ene	Feb	Mar	Abr	May	Jun	Jul	Ago	Sep	Oct	Nov	Dic
Meta	0	2	4	6	8	10	12	14	16	18	20	21
Resultado	1	3	5	7	10	13	15	17	19	21	23	1
Estado	●	●	●	●	●	●	●	●	●	●	●	●



Indicadores - Construcción Detallada(Período)

Indicador	4.2 Número de Informes presentados posterior a las visitas realizadas.											
Descripción del Indicador	Son los informes que se deberán desarrollar después de cada visita a un centro de privación de libertad, mismos que deberán responder a las directrices y protocolos desarrollados para el efecto.											
Método de cálculo	Conteo											
Umbral Amarillo	Entre 100.00 % y 85.00 %											
Período	Ene	Feb	Mar	Abr	May	Jun	Jul	Ago	Sep	Oct	Nov	Dic
Meta	0	2	4	6	8	10	12	14	16	18	20	22
Resultado	1	3	5	7	10	13	16	19	22	24	26	28
Estado	●	●	●	●	●	●	●	●	●	●	●	●

