



# ***RENDICIÓN DE CUENTAS 2018***

***Coordinación General  
Defensorial Zonal No. 3  
Tungurahua***

***Datos estadísticos***

## Gestión de Atención de Peticiones

**Tabla 1. Ingreso y cierre de casos por tipo de acción defensorial**

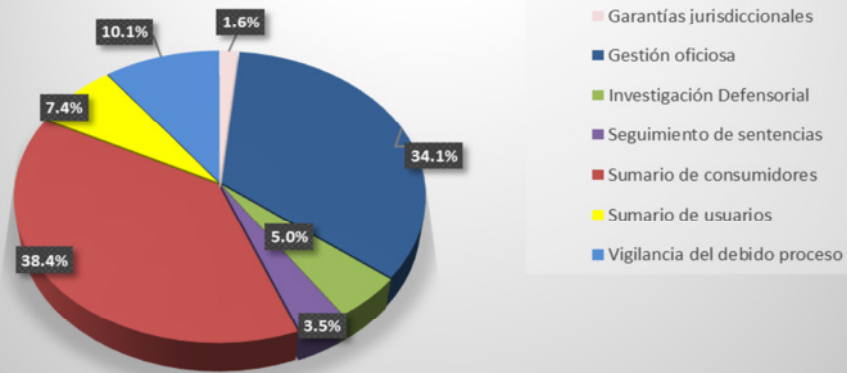
Estrategia	2017				2018				Comparación	
	Ingresos	%	Cerrados*	%	Ingresos	%	Cerrados*	%	Variación Ingresos	Variación Cerrados*
Garantías jurisdiccionales	2	0.8%	2	0.9%	4	1.6%	5	1.7%	100.0%	150.0%
Gestión oficiosa	128	51.8%	115	50.7%	88	34.1%	100	34.6%	-31.3%	-13.0%
Investigación Defensorial	15	6.1%	17	7.5%	13	5.0%	18	6.2%	-13.3%	5.9%
Seguimiento de sentencias	1	0.4%	1	0.4%	9	3.5%	1	0.4%	800.0%	0.0%
Sumario de consumidores	81	32.8%	67	29.5%	99	38.4%	131	45.3%	22.2%	95.5%
Sumario de usuarios	13	5.3%	13	5.7%	19	7.4%	18	6.2%	46.2%	38.5%
Vigilancia del debido proceso	7	2.8%	12	5.3%	26	10.1%	16	5.5%	271.4%	33.3%
<b>Total general</b>	<b>247</b>	<b>100.0%</b>	<b>227</b>	<b>100.0%</b>	<b>258</b>	<b>100.0%</b>	<b>289</b>	<b>100.0%</b>	<b>4.5%</b>	<b>27.3%</b>

Fuente: SIGED 2018, corte de base de datos 2 de enero del 2018

\*Incluyen finalización de casos ingresados desde el 2013

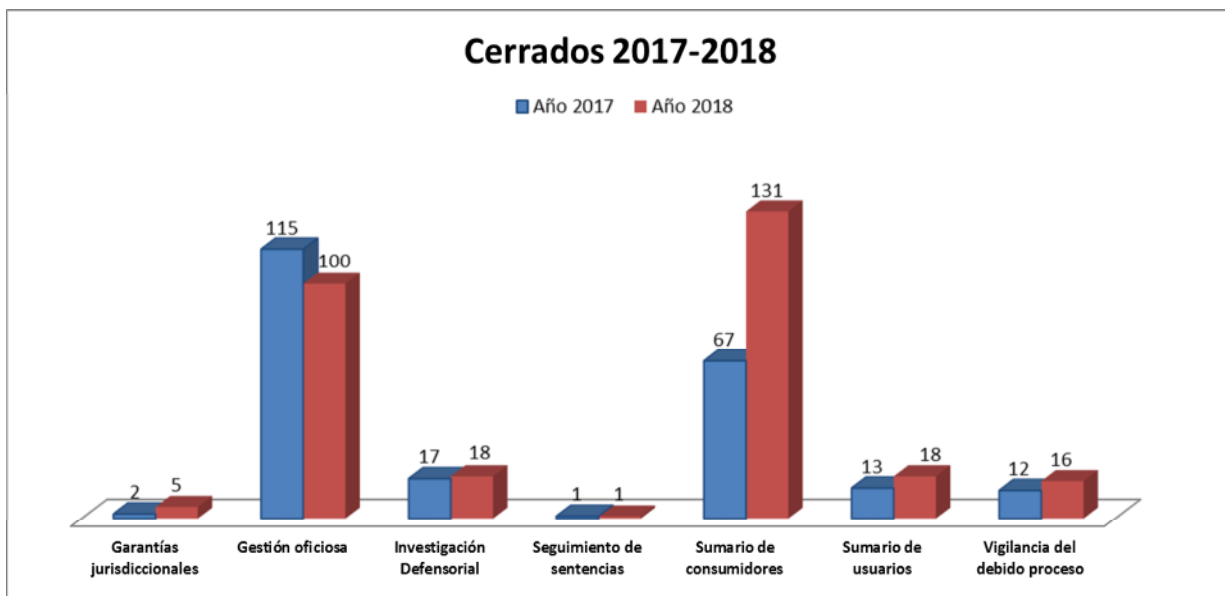


### Casos ingresados 2018



### Ingresados 2017-2018





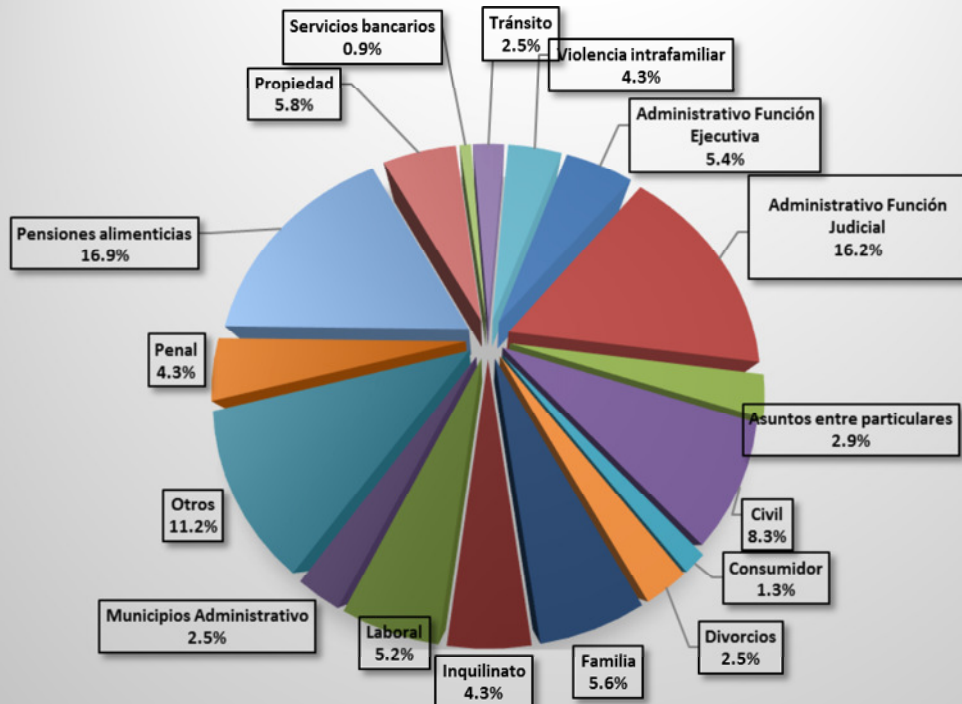
## *Asesoramientos realizados 2018*

**Tabla 2. Asesoramientos por materia 2018**

Materia	Total	%
<b>Total General</b>	<b>445</b>	<b>100,0 %</b>
Administrativo Función Ejecutiva	24	5.4%
Administrativo Función Judicial	72	16.2%
Asuntos entre particulares	13	2.9%
Civil	37	8.3%
Consumidor	6	1.3%
Divorcios	11	2.5%
Familia	25	5.6%
Inquilinato	19	4.3%
Laboral	23	5.2%
Municipios Administrativo	11	2.5%
Otros	50	11.2%
Penal	19	4.3%
Pensiones alimenticias	75	16.9%
Propiedad	26	5.8%
Servicios bancarios	4	0.9%
Tránsito	11	2.5%
Violencia intrafamiliar	19	4.3%

Fuente: SIGED 2018, corte de base de datos 2 de enero del 2018

## Asesoramientos 2018

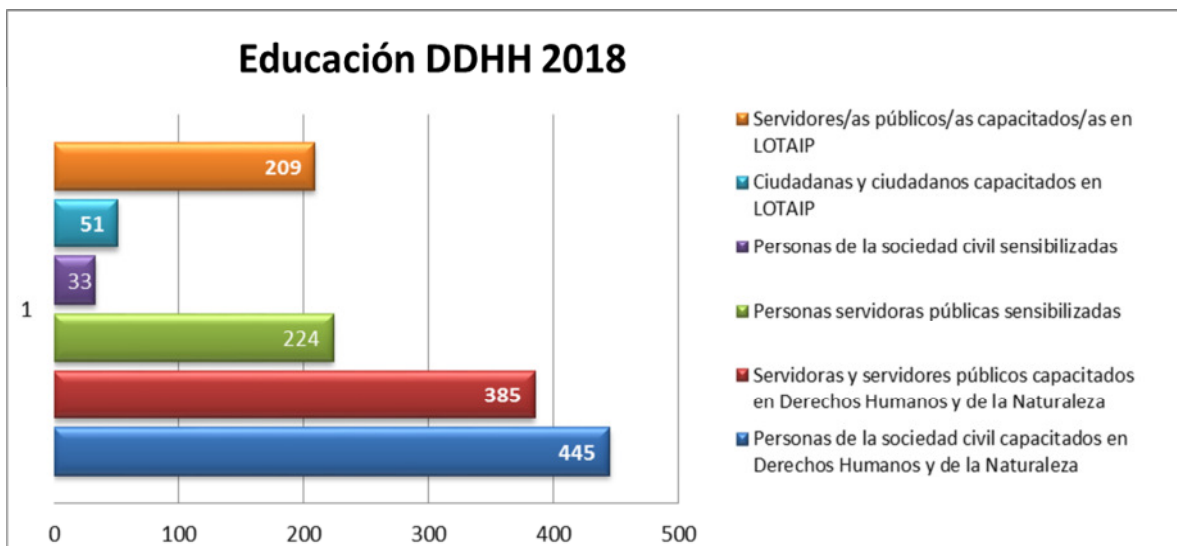


## Educación

**Tabla 3. Personas capacitadas y sensibilizadas 2018**

Indicador	Número
Personas de la sociedad civil capacitados en Derechos Humanos y de la Naturaleza	445
Servidoras y servidores públicos capacitados en Derechos Humanos y de la Naturaleza	385
Personas servidoras públicas sensibilizadas	224
Personas de la sociedad civil sensibilizadas	33
Ciudadanas y ciudadanos capacitados en LOTAIP	51
Servidores/as públicos/as capacitados/as en LOTAIP	209
<b>TOTAL</b>	<b>1347</b>

Fuente: DNTEC- CGP, 2018



## *Presupuesto PAP*

**Tabla 4. Ejecución presupuestaria 2018**

<b>Resumen PAP gasto corriente</b>	
Total asignado (Dic)	1,676.48
Monto Ejecutado	1,672.36
<b>% Ejecución</b>	<b>100%</b>

Fuente: Reporte Sistema E-SIGEF / 31/12/2018