



# ***RENDICIÓN DE CUENTAS 2018***

***Coordinación General  
Defensorial Zonal No. 4  
Manabí***

***Datos estadísticos***

## Gestión de Atención de Peticiones

**Tabla 1. Ingreso y cierre de casos por tipo de acción defensorial**

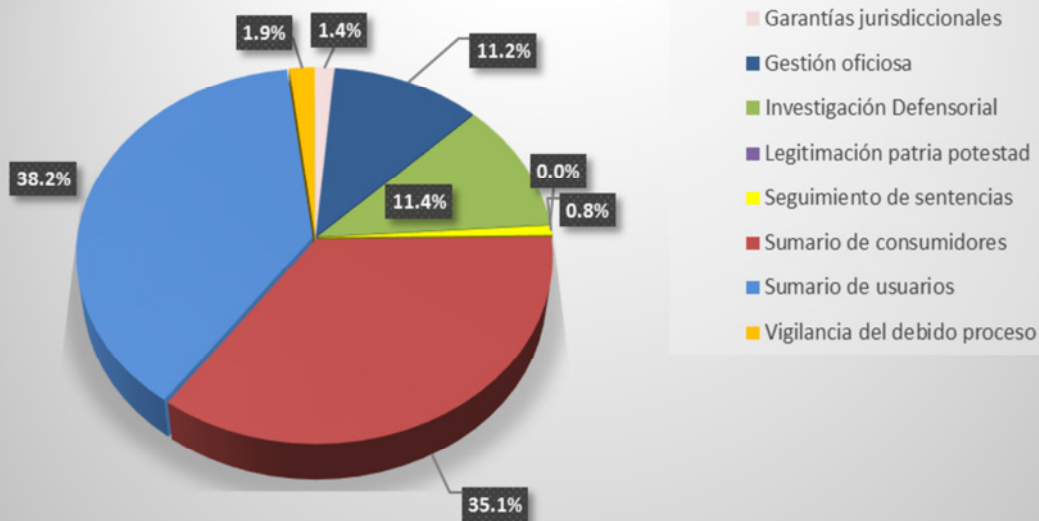
Estrategia	2017				2018				Comparación	
	Ingresos	%	Cerrados*	%	Ingresos	%	Cerrados*	%	Variación Ingresos	Variación Cerrados*
Garantías jurisdiccionales	14	0.90%	5	0.40%	27	1.40%	26	1.40%	92.90%	420.00%
Gestión oficiosa	159	10.20%	146	11.30%	216	11.20%	222	12.00%	35.80%	52.10%
Investigación Defensorial	250	16.00%	219	17.00%	219	11.40%	243	13.10%	-12.40%	11.00%
Legitimación patria potestad	1	0.10%	1	0.10%	-	0.00%	-	0.00%	-100.00%	-100.00%
Seguimiento de sentencias	8	0.50%	4	0.30%	16	0.80%	10	0.50%	100.00%	150.00%
Sumario de consumidores	645	41.40%	591	45.80%	677	35.10%	649	35.00%	5.00%	9.80%
Sumario de usuarios	429	27.50%	278	21.50%	737	38.20%	647	34.90%	71.80%	132.70%
Vigilancia del debido proceso	53	3.40%	47	3.60%	37	1.90%	58	3.10%	-30.20%	23.40%
<b>Total general</b>	<b>1559</b>	<b>100%</b>	<b>1291</b>	<b>100%</b>	<b>1929</b>	<b>100%</b>	<b>1855</b>	<b>100%</b>	<b>23.70%</b>	<b>43.70%</b>

Fuente: SIGED 2018, corte de base de datos 2 de enero del 2018

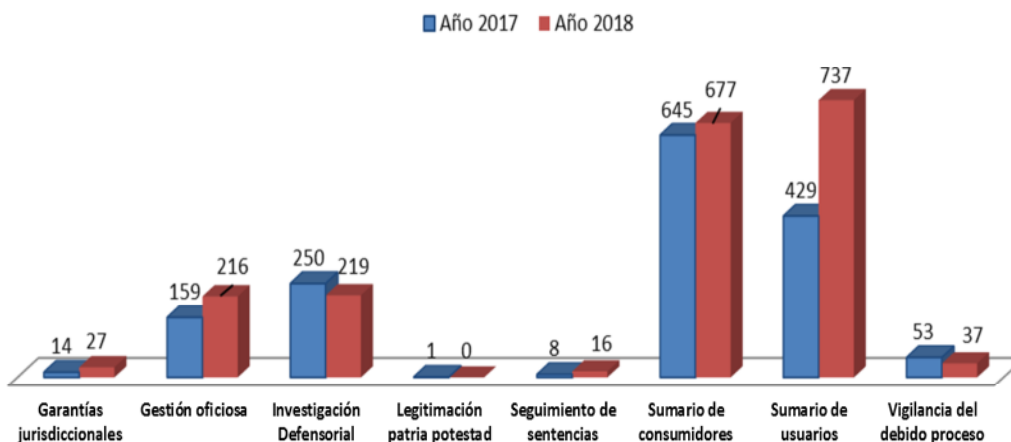
\*Incluyen finalización de casos ingresados desde el 2013

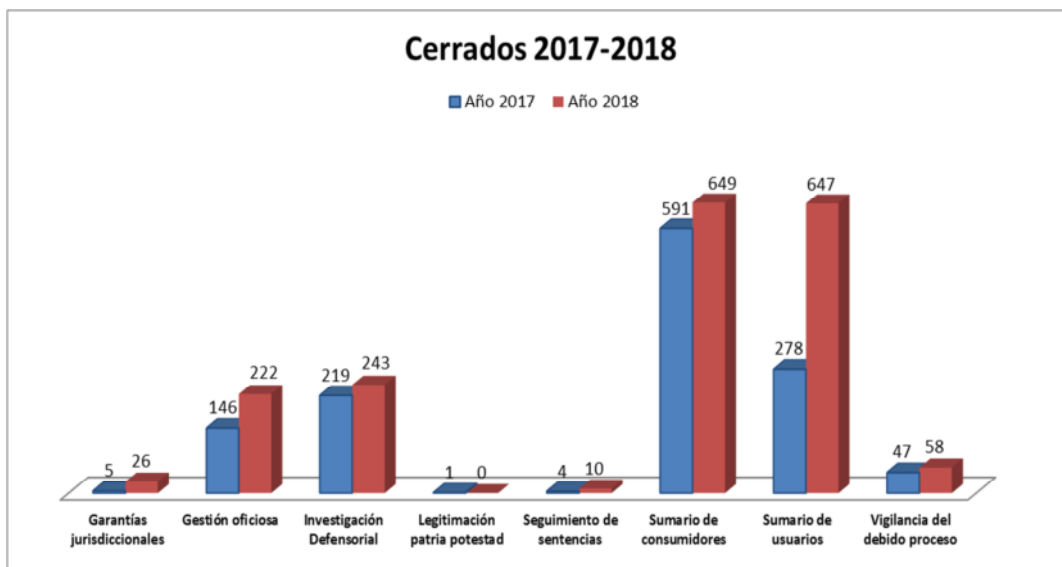


## Casos ingresados 2018



## Ingresados 2017-2018



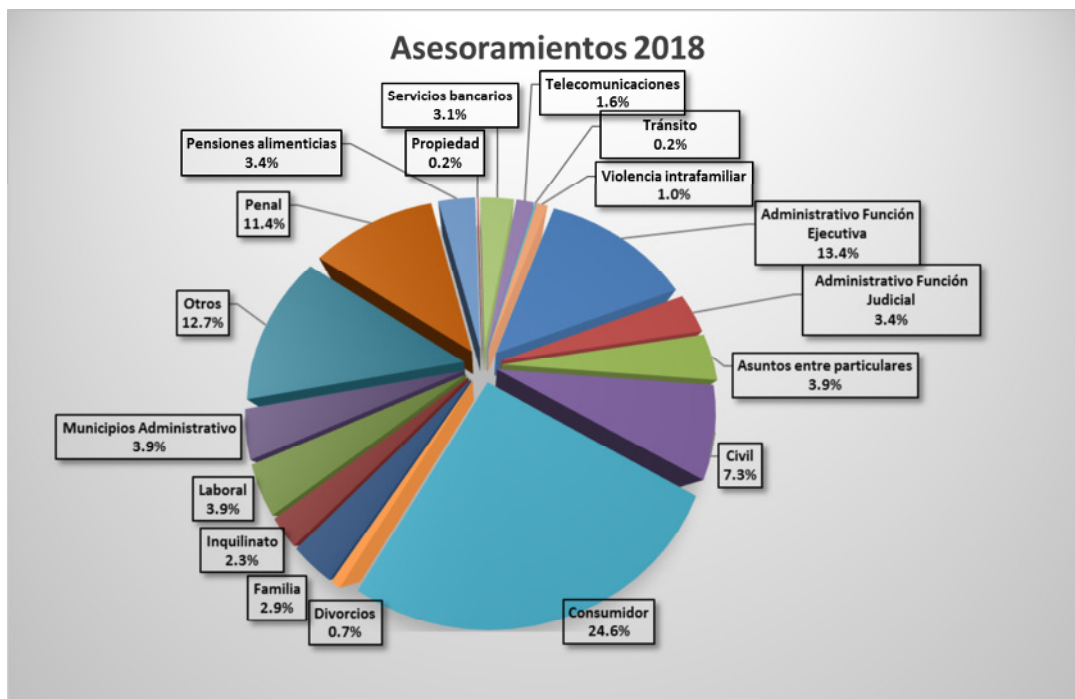


## Asesoramientos realizados 2018

**Tabla 2. Asesoramientos por materia 2018**

Materia	Total	%
<b>Total General</b>	<b>613</b>	<b>100,0 %</b>
Administrativo Función Ejecutiva	82	13.4%
Administrativo Función Judicial	21	3.4%
Asuntos entre particulares	24	3.9%
Civil	45	7.3%
Consumidor	151	24.6%
Divorcios	4	0.7%
Familia	18	2.9%
Inquilinato	14	2.3%
Laboral	24	3.9%
Municipios Administrativo	24	3.9%
Otros	78	12.7%
Penal	70	11.4%
Pensiones alimenticias	21	3.4%
Propiedad	1	0.2%
Servicios bancarios	19	3.1%
Telecomunicaciones	10	1.6%
Tránsito	1	0.2%
Violencia intrafamiliar	6	1.0%

Fuente: SIGED 2018, corte de base de datos 2 de enero del 2018

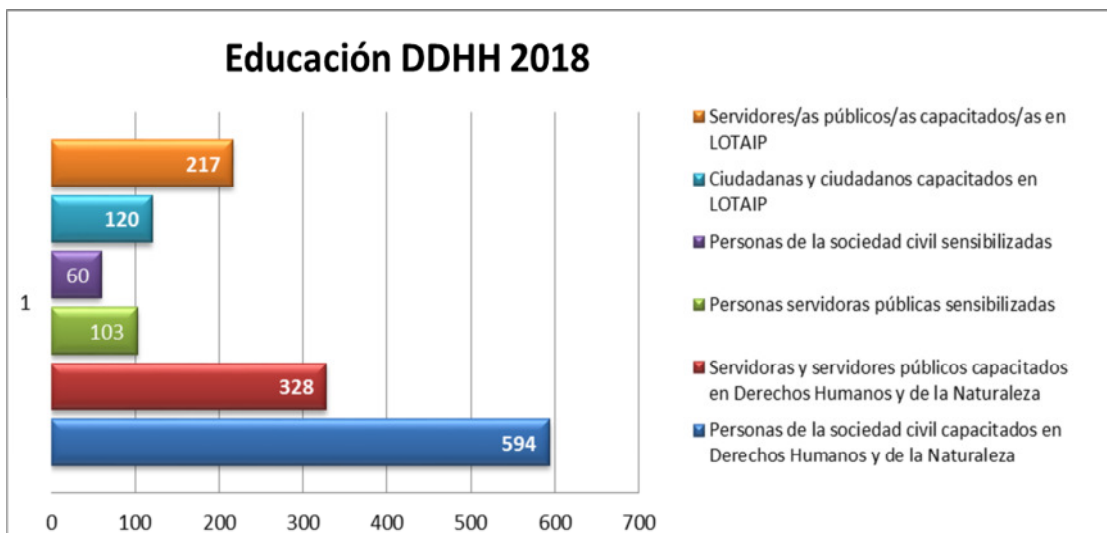


## Educación

**Tabla 3. Personas capacitadas y sensibilizadas 2018**

Indicador	Número
Personas de la sociedad civil capacitados en Derechos Humanos y de la Naturaleza	594
Servidoras y servidores públicos capacitados en Derechos Humanos y de la Naturaleza	328
Personas servidoras públicas sensibilizadas	103
Personas de la sociedad civil sensibilizadas	60
Ciudadanas y ciudadanos capacitados en LOTAIP	120
Servidores/as públicos/as capacitados/as en LOTAIP	217
<b>TOTAL</b>	<b>1422</b>

Fuente: DNTEC- CGP, 2018



## *Presupuesto PAP*

*Tabla 4. Ejecución presupuestaria 2018*

<b>Resumen PAP gasto corriente</b>	
Total asignado (Dic)	8.131,02
Monto Ejecutado	7.895,74
<b>% Ejecución</b>	<b>97%</b>

**Fuente:** Reporte Sistema E-SIGEF / 31/12/2018