



RENDICIÓN DE CUENTAS 2018

***Coordinación General
Defensorial Zonal No. 7
Loja***

Datos estadísticos

Gestión de Atención de Peticiones

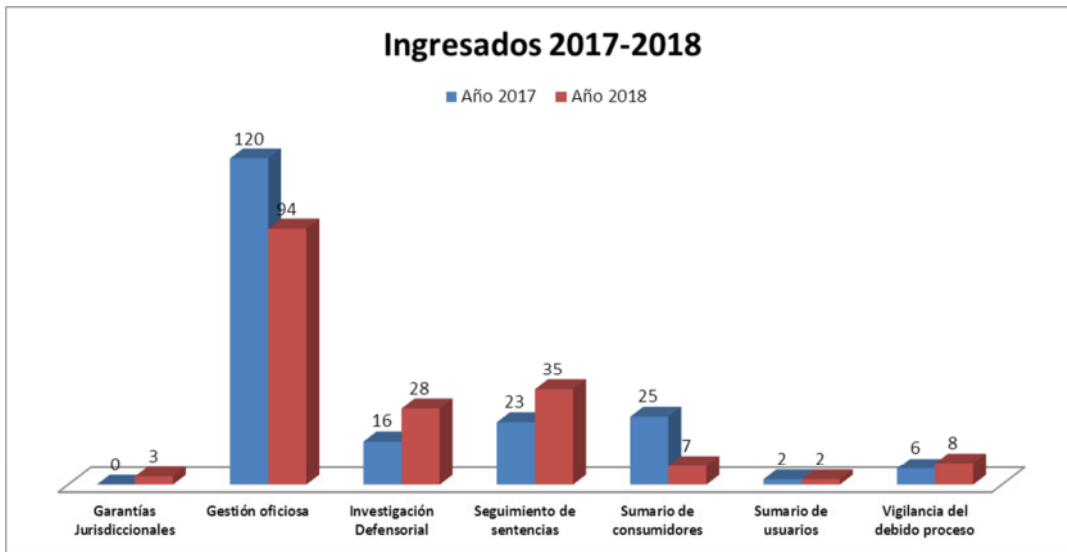
Tabla 1. Ingreso y cierre de casos por tipo de acción defensorial

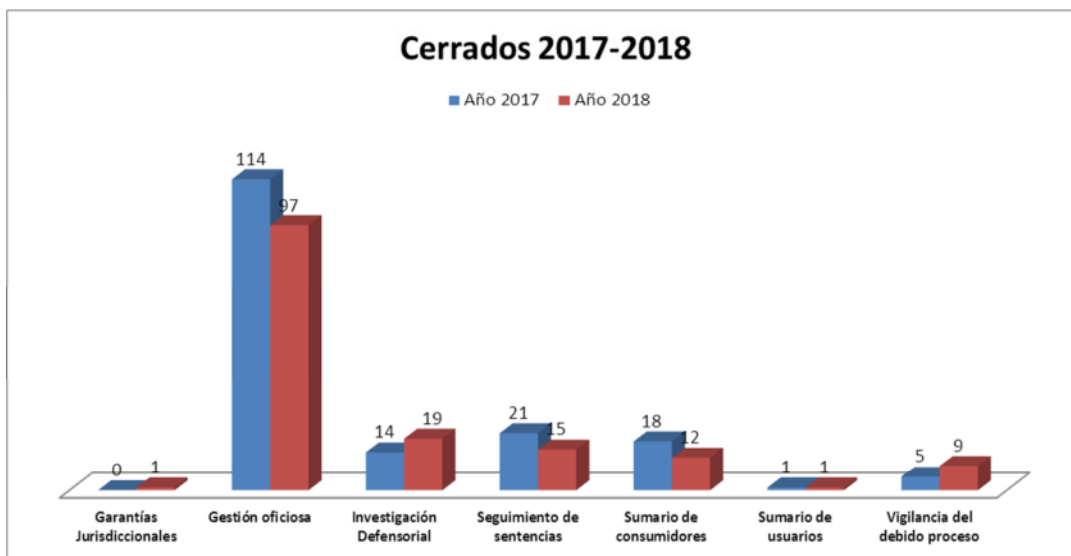
Estrategia	2017				2018				Comparación	
	Ingresos	%	Cerrados*	%	Ingresos	%	Cerrados*	%	Variación Ingresos	Variación Cerrados*
Garantías Jurisdiccionales	0	0.0%	0	0.0%	3	1.7%	1	0.6%	-	-
Gestión oficiosa	120	62.5%	114	65.9%	94	53.1%	97	63.0%	-21.7%	-14.9%
Investigación Defensorial	16	8.3%	14	8.1%	28	15.8%	19	12.3%	75.0%	35.7%
Seguimiento de sentencias	23	12.0%	21	12.1%	35	19.8%	15	9.7%	52.2%	-28.6%
Sumario de consumidores	25	13.0%	18	10.4%	7	4.0%	12	7.8%	-72.0%	-33.3%
Sumario de usuarios	2	1.0%	1	0.6%	2	1.1%	1	0.6%	0.0%	0.0%
Vigilancia del debido proceso	6	3.1%	5	2.9%	8	4.5%	9	5.8%	33.3%	80.0%
Total general	192	100%	173	100%	177	100%	154	100%	-7.8%	-11.0%

Fuente: SIGED 2018, corte de base de datos 2 de enero del 2018

*Incluyen finalización de casos ingresados desde el 2013





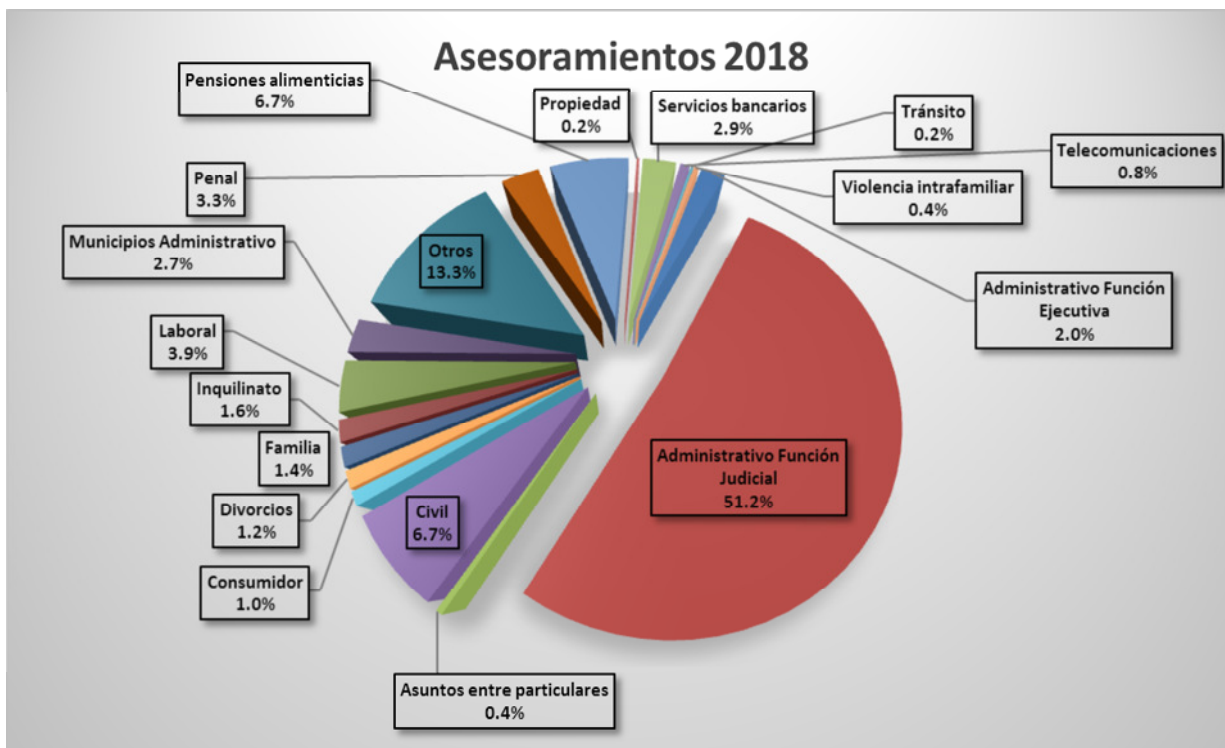


Asesoramientos realizados 2018

Tabla 2. Asesoramientos por materia 2018

Materia	Total	%
Total General	490	100,0 %
Administrativo Función Ejecutiva	10	2.0%
Administrativo Función Judicial	251	51.2%
Asuntos entre particulares	2	0.4%
Civil	33	6.7%
Consumidor	5	1.0%
Divorcios	6	1.2%
Familia	7	1.4%
Inquilinato	8	1.6%
Laboral	19	3.9%
Municipios Administrativo	13	2.7%
Otros	65	13.3%
Penal	16	3.3%
Pensiones alimenticias	33	6.7%
Propiedad	1	0.2%
Servicios bancarios	14	2.9%
Telecomunicaciones	4	0.8%
Tránsito	1	0.2%
Violencia intrafamiliar	2	0.4%

Fuente: SIGED 2018, corte de base de datos 2 de enero del 2018



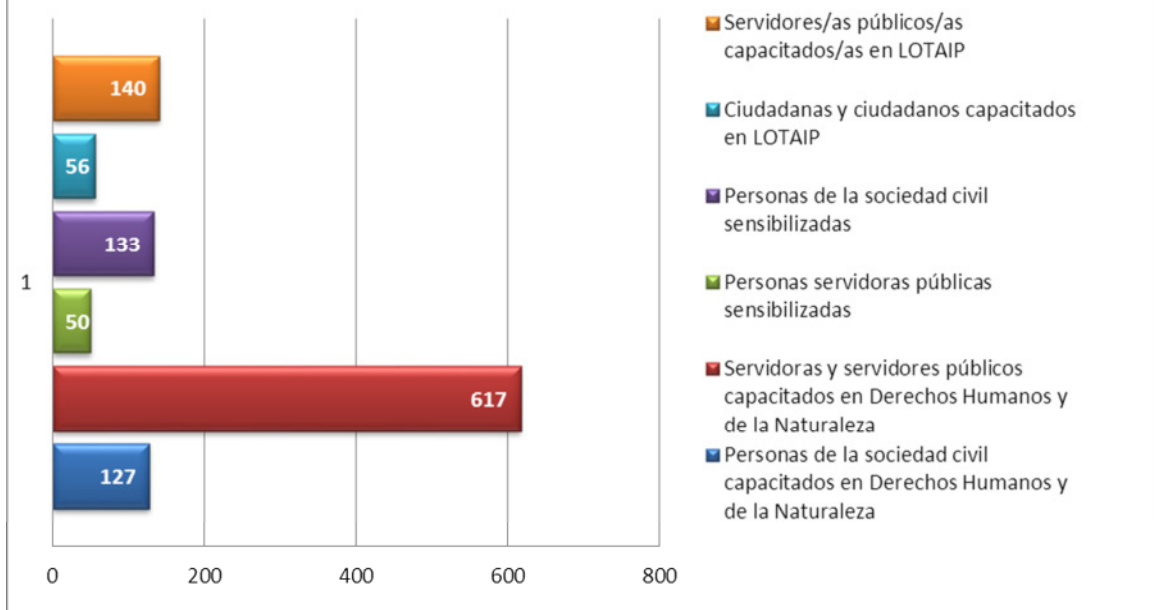
Educación

Tabla 3. Personas capacitadas y sensibilizadas 2018

Indicador	Número
Personas de la sociedad civil capacitados en Derechos Humanos y de la Naturaleza	127
Servidoras y servidores públicos capacitados en Derechos Humanos y de la Naturaleza	617
Personas servidoras públicas sensibilizadas	50
Personas de la sociedad civil sensibilizadas	133
Ciudadanas y ciudadanos capacitados en LOTAIP	56
Servidores/as públicos/as capacitados/as en LOTAIP	140
TOTAL	1123

Fuente: DNTEC- CGP, 2018

Educación DDHH 2018



Presupuesto PAP

Tabla 4. Ejecución presupuestaria 2018

Resumen PAP gasto corriente	
Total asignado (Dic)	7.629,81
Monto Ejecutado	7.406,67
% Ejecución	97%

Fuente: Reporte Sistema E-SIGEF / 31/12/2018