



RENDICIÓN DE CUENTAS 2018

***Coordinación General
Defensorial Zonal No. 5
Guayas-Milagro
Datos estadísticos***

Gestión de Atención de Peticiones

Tabla 1. Ingreso y cierre de casos por tipo de acción defensorial

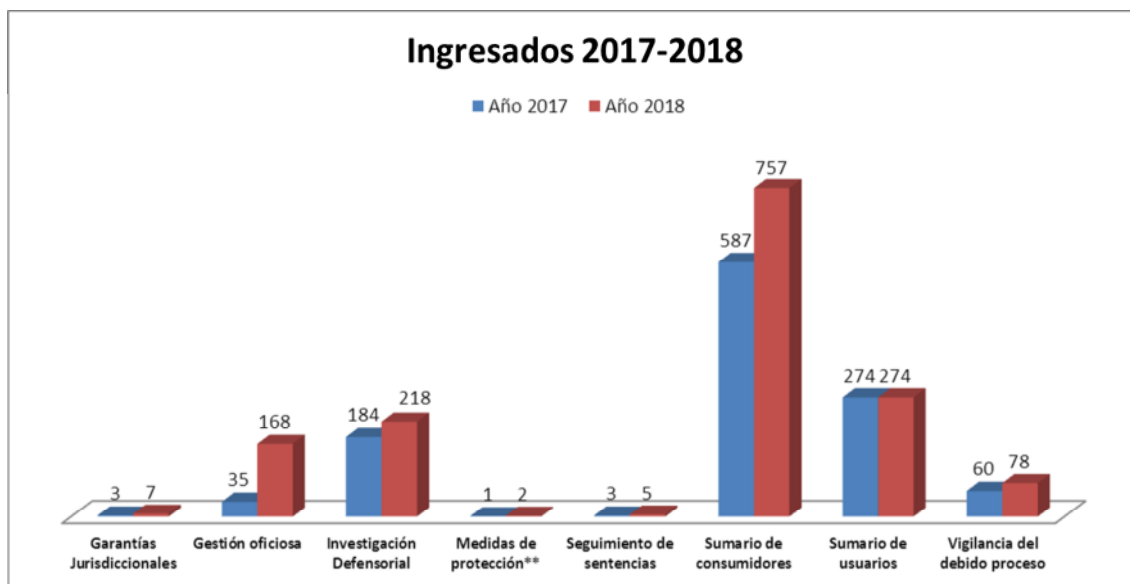
Estrategia	2017				2018				Comparación	
	Ingresos	%	Cerrados*	%	Ingresos	%	Cerrados*	%	Variación Ingresos	Variación Cerrados*
Garantías Jurisdiccionales	3	0.3%	-	0.0%	7	0.5%	2	0.2%	133.3%	-
Gestión oficiosa	35	3.1%	32	3.8%	168	11.1%	109	9.0%	380.0%	240.6%
Investigación Defensorial	184	16.0%	134	15.9%	218	14.4%	310	25.6%	18.5%	131.3%
Medidas de protección**	1	0.1%	-	0.0%	2	0.1%	-	0.0%	100.0%	-
Seguimiento de sentencias	3	0.3%	-	0.0%	5	0.3%	1	0.1%	66.7%	-
Sumario de consumidores	587	51.2%	419	49.8%	757	50.2%	510	42.1%	29.0%	21.7%
Sumario de usuarios	274	23.9%	245	29.1%	274	18.2%	235	19.4%	0.0%	-4.1%
Vigilancia del debido proceso	60	5.2%	11	1.3%	78	5.2%	45	3.7%	30.0%	309.1%
Total general	1147	100%	841	100%	1509	100%	1212	100%	31.6%	44.1%

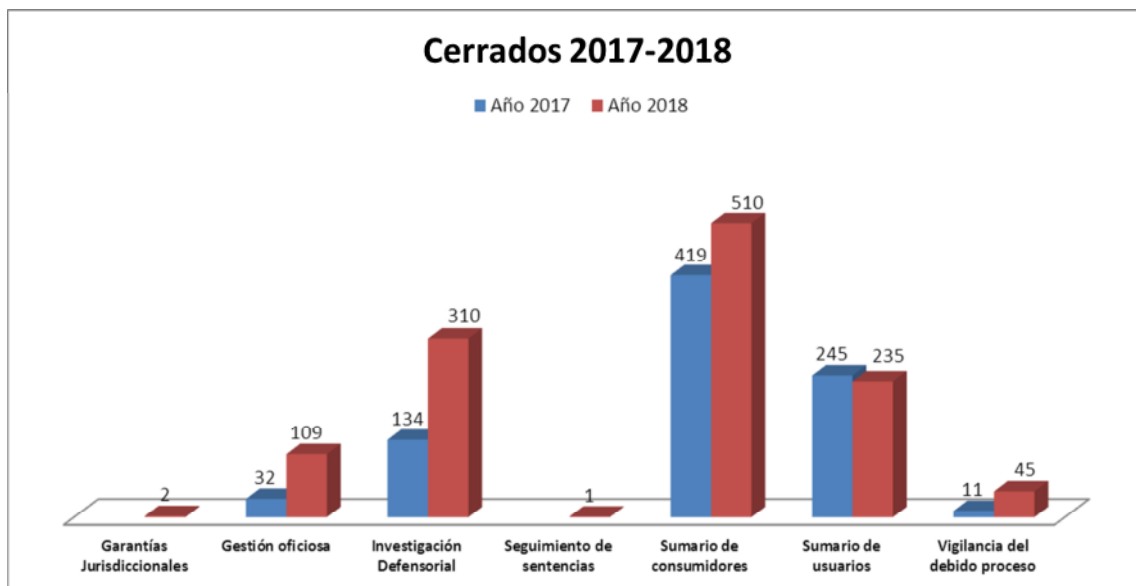
Fuente: SIGED 2018, corte de base de datos 2 de enero del 2018

*Incluyen finalización de casos ingresados desde el 2013

** Este dato no incluye el seguimiento y control a medidas administrativas de protección inmediata a mujeres, pues aún no se reportan en SIGED.





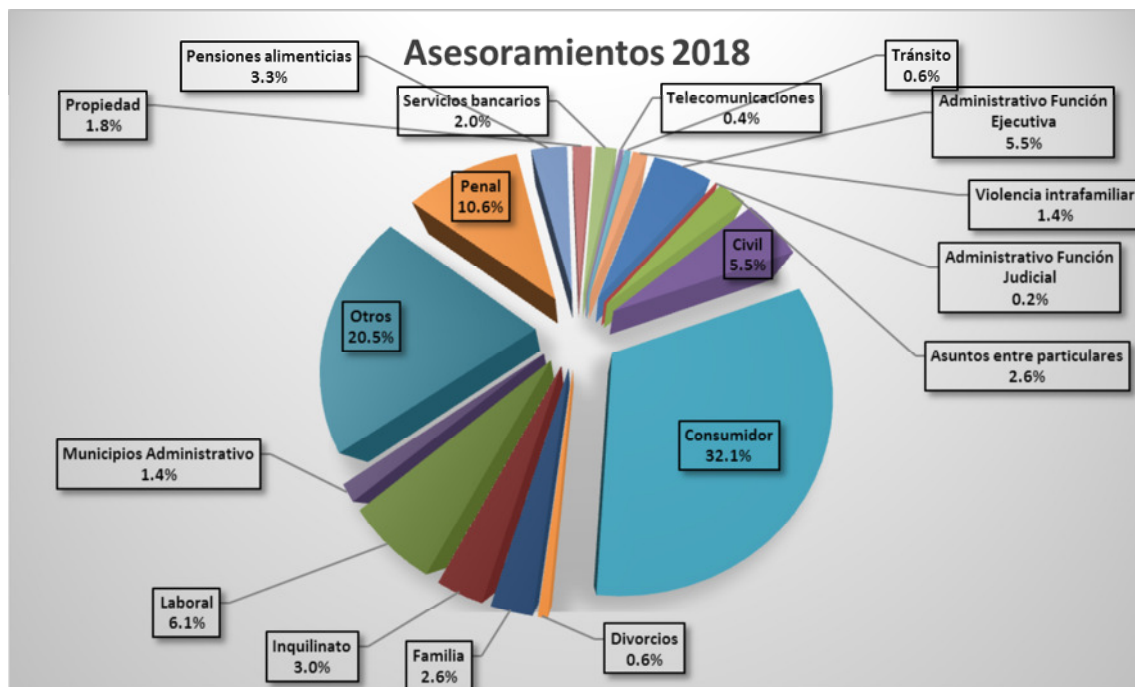


Asesoramientos realizados 2018

Tabla 2. Asesoramientos por materia 2018

Materia	Total	%
Total General	508	100,0 %
Administrativo Función Ejecutiva	28	5.5%
Administrativo Función Judicial	1	0.2%
Asuntos entre particulares	13	2.6%
Civil	28	5.5%
Consumidor	163	32.1%
Divorcios	3	0.6%
Familia	13	2.6%
Inquilinato	15	3.0%
Laboral	31	6.1%
Municipios Administrativo	7	1.4%
Otros	104	20.5%
Penal	54	10.6%
Pensiones alimenticias	17	3.3%
Propiedad	9	1.8%
Servicios bancarios	10	2.0%
Telecomunicaciones	2	0.4%
Tránsito	3	0.6%
Violencia intrafamiliar	7	1.4%

Fuente: SIGED 2018, corte de base de datos 2 de enero del 2018

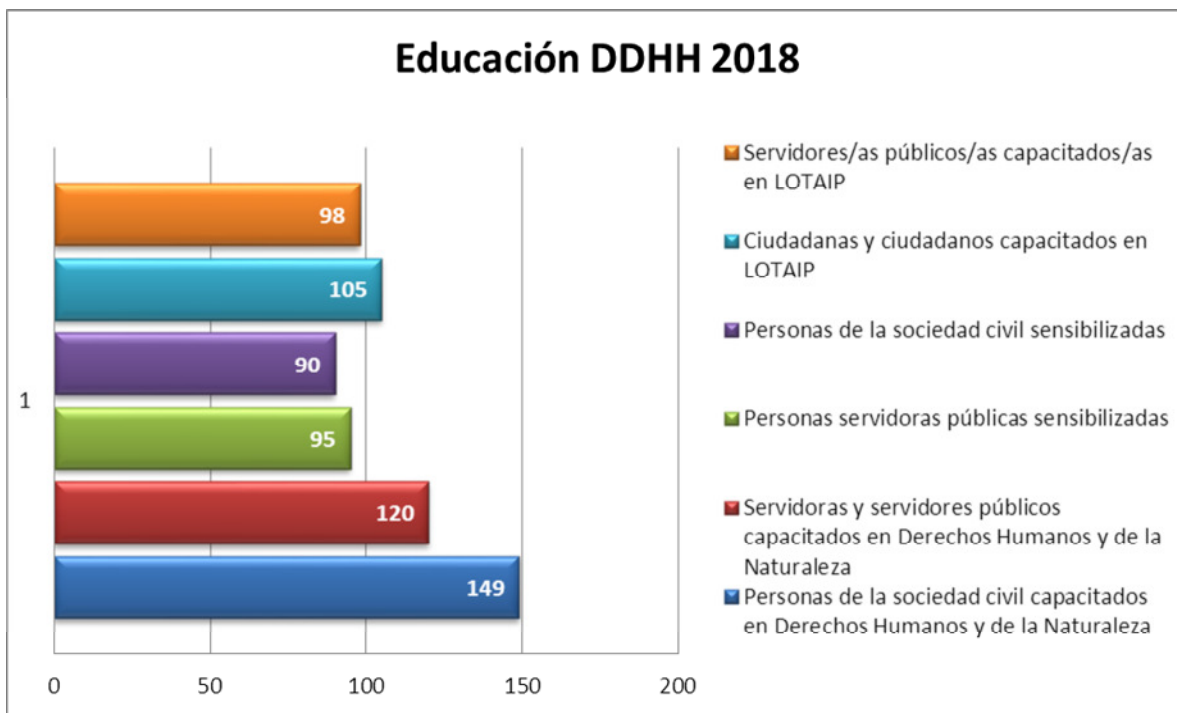


Educación

Tabla 3. Personas capacitadas y sensibilizadas 2018

Indicador	Número
Personas de la sociedad civil capacitados en Derechos Humanos y de la Naturaleza	149
Servidoras y servidores públicos capacitados en Derechos Humanos y de la Naturaleza	120
Personas servidoras públicas sensibilizadas	95
Personas de la sociedad civil sensibilizadas	90
Ciudadanas y ciudadanos capacitados en LOTAIP	105
Servidores/as públicos/as capacitados/as en LOTAIP	98
TOTAL	657

Fuente: DNTEC- CGP, 2018



Presupuesto PAP

Tabla 4. Ejecución presupuestaria 2018

Resumen PAP gasto corriente	
Total asignado (Dic)	9.497,50
Monto Ejecutado	9.404,53
% Ejecución	99%

Fuente: Reporte Sistema E-SIGEF / 31/12/2018