



RENDICIÓN DE CUENTAS 2018

***Delegación Provincial
Bolívar***

Datos estadísticos

Gestión de Atención de Peticiones

Tabla 1. Ingreso y cierre de casos por tipo de acción defensorial

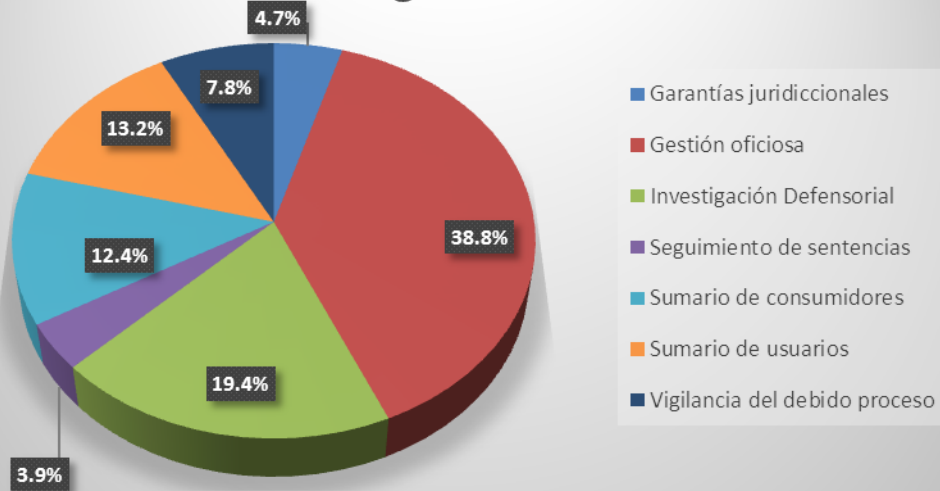
Estrategia	2017				2018				Comparación	
	Ingresos	%	Cerrados*	%	Ingresos	%	Cerrados*	%	Variación Ingresos	Variación Cerrados*
Garantías Jurisdiccionales	5	2.8%	7	4.1%	6	4.7%	8	4.2%	20.0%	14.3%
Gestión oficiosa	34	19.3%	35	20.3%	50	38.8%	48	25.3%	47.1%	37.1%
Investigación Defensorial	72	40.9%	62	36.0%	25	19.4%	77	40.5%	-65.3%	24.2%
Seguimiento de sentencias	2	1.1%	3	1.7%	5	3.9%	4	2.1%	150.0%	33.3%
Sumario de consumidores	32	18.2%	40	23.3%	16	12.4%	22	11.6%	-50.0%	-45.0%
Sumario de usuarios	19	10.8%	20	11.6%	17	13.2%	19	10.0%	-10.5%	-5.0%
Vigilancia del debido proceso	12	6.8%	5	2.9%	10	7.8%	12	6.3%	-16.7%	140.0%
Total general	176	100%	172	100%	129	100%	190	100%	-26.7%	10.5%

Fuente: SIGED 2018, corte de base de datos 2 de enero del 2018

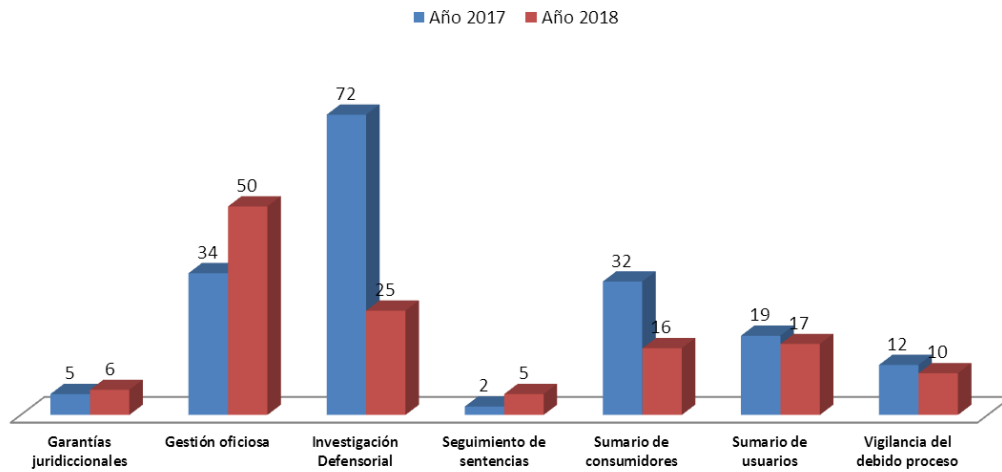
*Incluyen finalización de casos ingresados desde el 2013

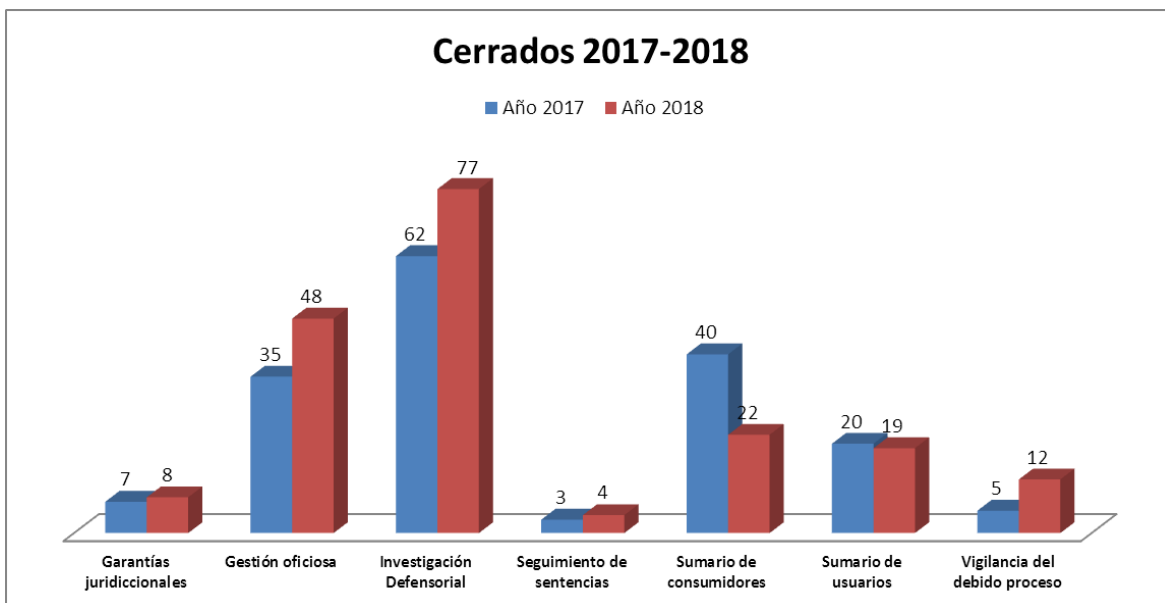


Casos ingresados 2018



Ingresados 2017-2018



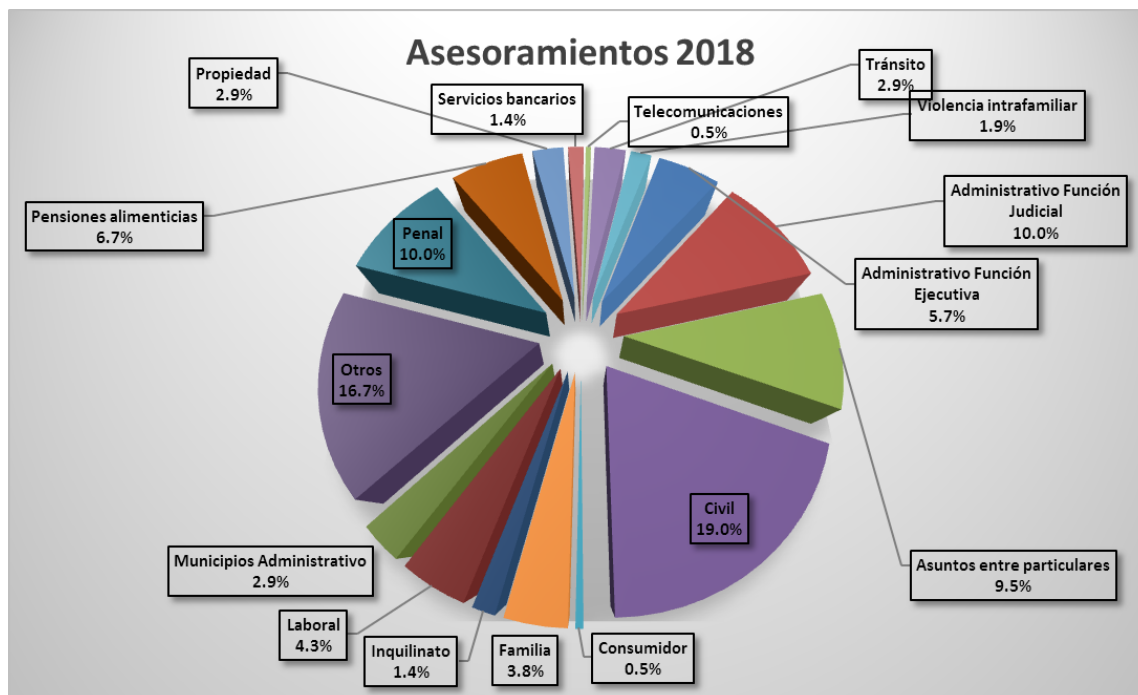


Asesoramientos realizados 2018

Tabla 2. Asesoramientos por materia 2018

Materia	Total	%
Total General	210	100,0 %
Administrativo Función Ejecutiva	12	5.7%
Administrativo Función Judicial	21	10.0%
Asuntos entre particulares	20	9.5%
Civil	40	19.0%
Consumidor	1	0.5%
Familia	8	3.8%
Inquilinato	3	1.4%
Laboral	9	4.3%
Municipios Administrativo	6	2.9%
Otros	35	16.7%
Penal	21	10.0%
Pensiones alimenticias	14	6.7%
Propiedad	6	2.9%
Servicios bancarios	3	1.4%
Telecomunicaciones	1	0.5%
Tránsito	6	2.9%
Violencia intrafamiliar	4	1.9%

Fuente: SIGED 2018, corte de base de datos 2 de enero del 2018



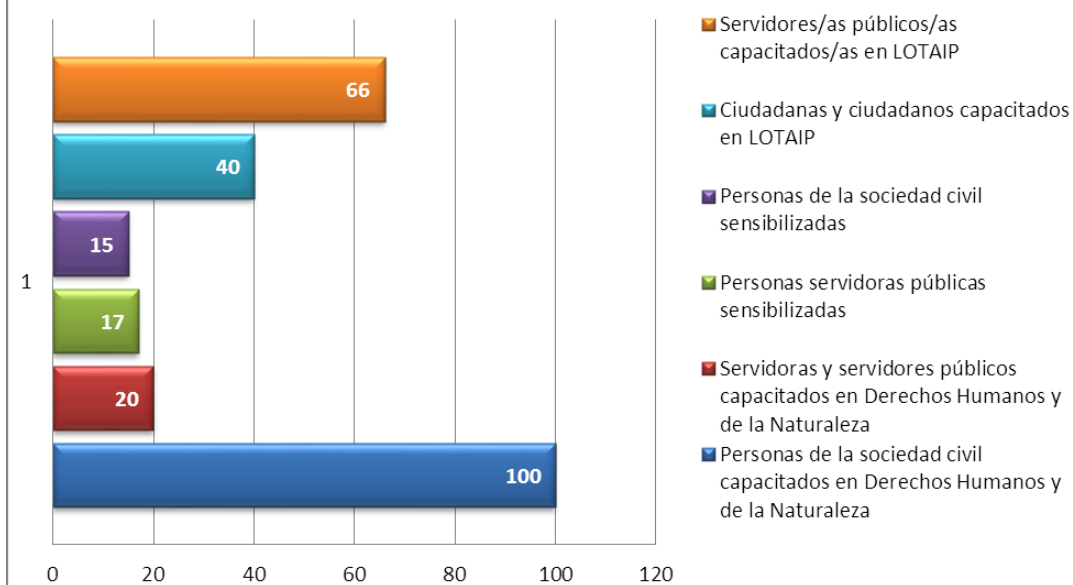
Educación

Tabla 3. Personas capacitadas y sensibilizadas 2018

Indicador	Número
Personas de la sociedad civil capacitados en Derechos Humanos y de la Naturaleza	100
Servidoras y servidores públicos capacitados en Derechos Humanos y de la Naturaleza	20
Personas servidoras públicas sensibilizadas	17
Personas de la sociedad civil sensibilizadas	15
Ciudadanas y ciudadanos capacitados en LOTAIP	40
Servidores/as públicos/as capacitados/as en LOTAIP	66
TOTAL	258

Fuente: DNTEC- CGP, 2018

Educación DDHH 2018



Presupuesto PAP

Tabla 4. Ejecución presupuestaria 2018

Resumen PAP gasto corriente	
Total asignado (Dic)	1.233,18
Monto Ejecutado	1.051,18
% Ejecución	85%

Fuente: Reporte Sistema E-SIGEF / 31/12/2018