



RENDICIÓN DE CUENTAS 2018

***Coordinación General
Defensorial Zonal No. 6
Azúay***

Datos estadísticos

Gestión de Atención de Peticiones

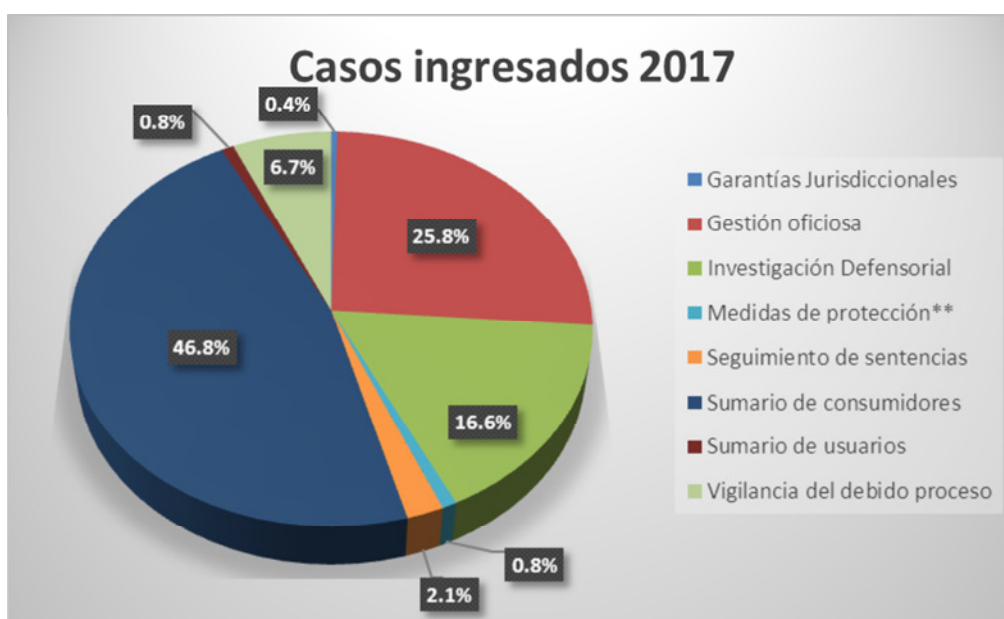
Tabla 1. Ingreso y cierre de casos por tipo de acción defensorial

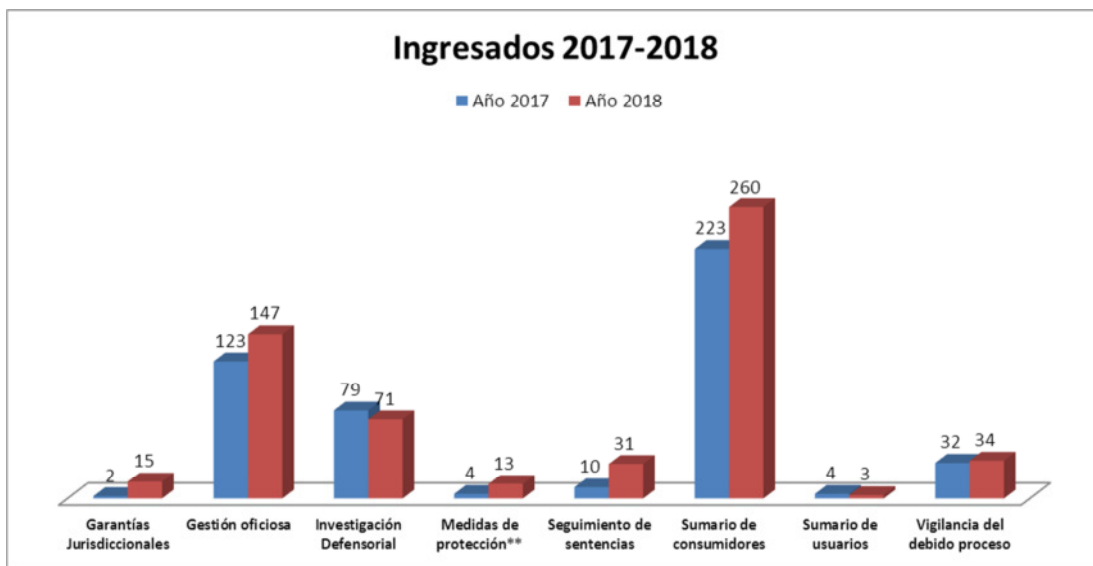
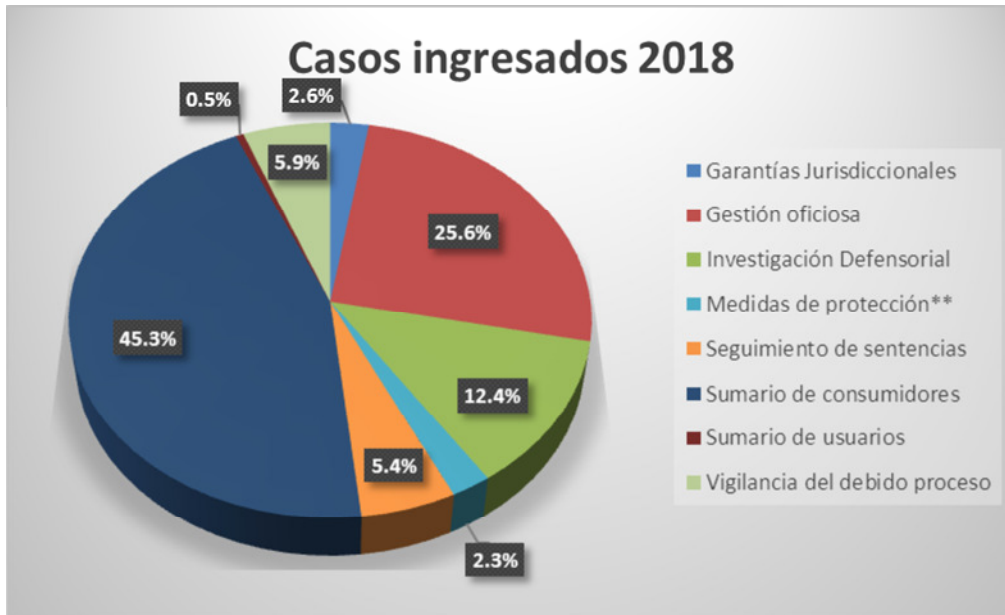
Estrategia	2017				2018				Comparación	
	Ingresos	%	Cerrados*	%	Ingresos	%	Cerrados*	%	Variación Ingresos	Variación Cerrados*
Garantías Jurisdiccionales	2	0.4%	0	0.0%	15	2.6%	13	2.6%	650.0%	-
Gestión oficiosa	123	25.8%	121	27.1%	147	25.6%	148	30.1%	19.5%	22.3%
Investigación Defensorial	79	16.6%	63	14.1%	71	12.4%	70	14.3%	-10.1%	11.1%
Medidas de protección**	4	0.8%	4	0.9%	13	2.3%	-	0.0%	225.0%	-100.0%
Seguimiento de sentencias	10	2.1%	6	1.3%	31	5.4%	3	0.6%	210.0%	-50.0%
Sumario de consumidores	223	46.8%	217	48.5%	260	45.3%	238	48.5%	16.6%	9.7%
Sumario de usuarios	4	0.8%	6	1.3%	3	0.5%	3	0.6%	-25.0%	-50.0%
Vigilancia del debido proceso	32	6.7%	30	6.7%	34	5.9%	16	3.3%	6.3%	-46.7%
Total general	477	100%	447	100%	574	100%	491	100%	20.3%	9.8%

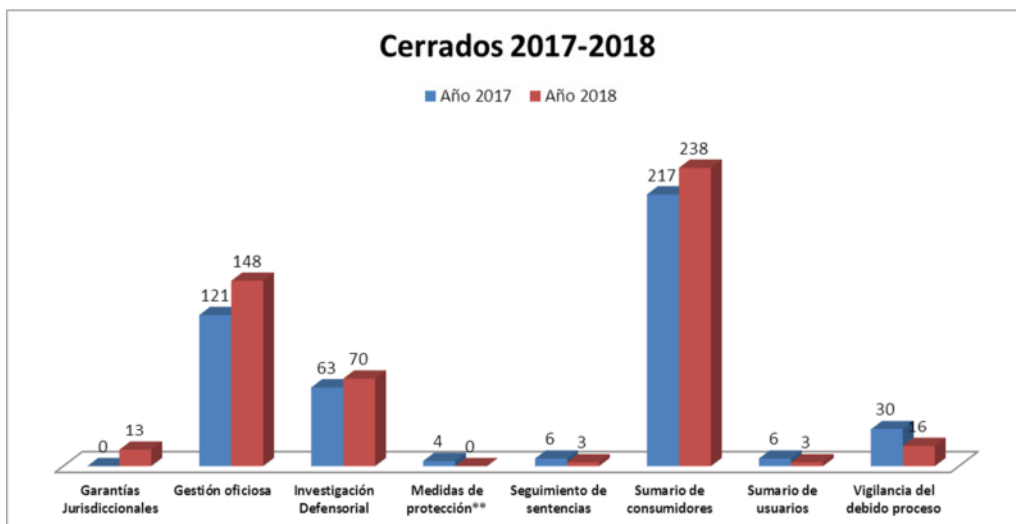
Fuente: SIGED 2018, corte de base de datos 2 de enero del 2018

*Incluyen finalización de casos ingresados desde el 2013

** Este dato no incluye el seguimiento y control a medidas administrativas de protección inmediata a mujeres, pues aún no se reportan en SIGED.





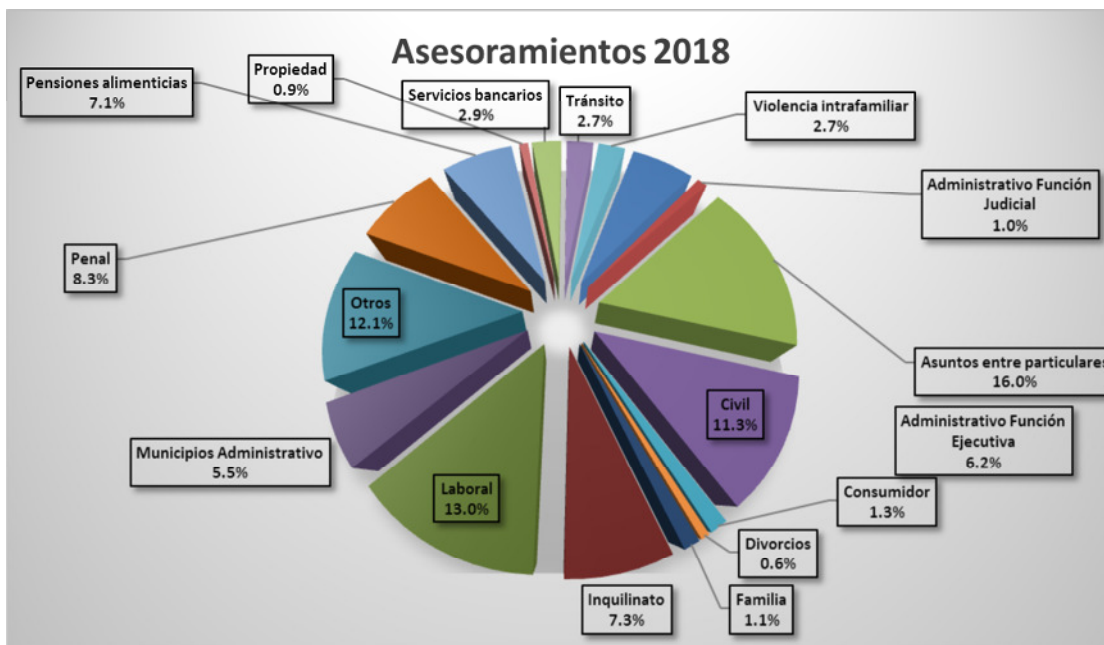


Asesoramientos realizados 2018

Tabla 2. Asesoramientos por materia 2018

Materia	Total	%
Total General	786	100,0 %
Administrativo Función Ejecutiva	49	6.2%
Administrativo Función Judicial	8	1.0%
Asuntos entre particulares	126	16.0%
Civil	89	11.3%
Consumidor	10	1.3%
Divorcios	5	0.6%
Familia	9	1.1%
Inquilinato	57	7.3%
Laboral	102	13.0%
Municipios Administrativo	43	5.5%
Otros	95	12.1%
Penal	65	8.3%
Pensiones alimenticias	56	7.1%
Propiedad	7	0.9%
Servicios bancarios	23	2.9%
Tránsito	21	2.7%
Violencia intrafamiliar	21	2.7%

Fuente: SIGED 2018, corte de base de datos 2 de enero del 2018

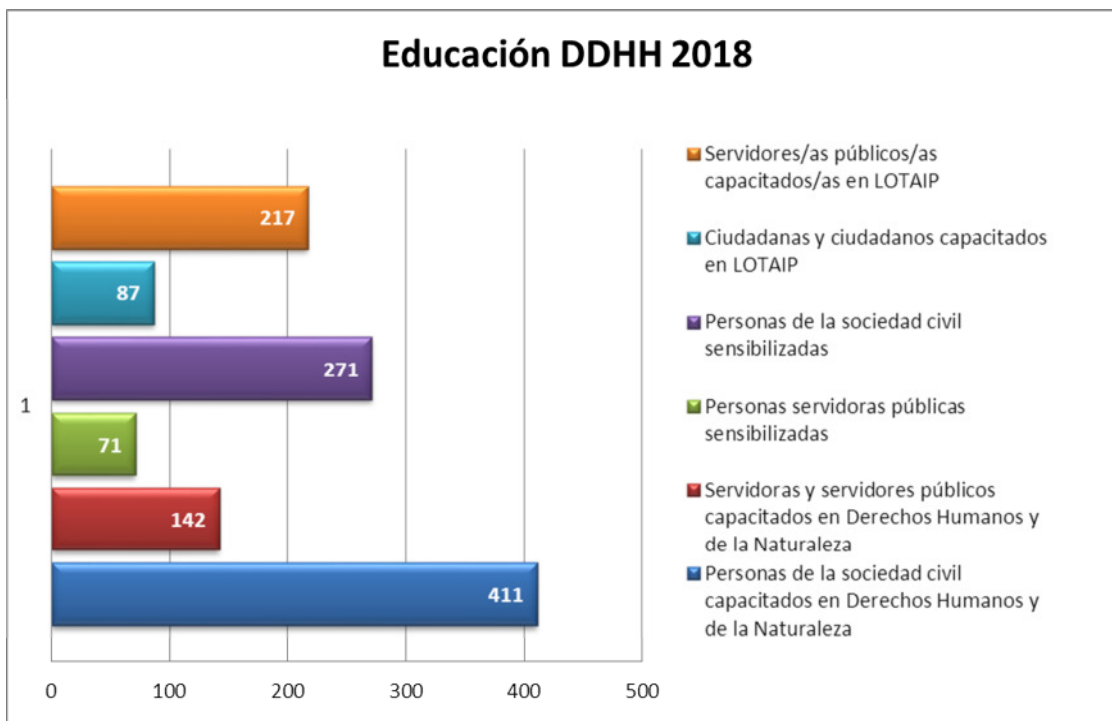


Educación

Tabla 3. Personas capacitadas y sensibilizadas 2018

Indicador	Número
Personas de la sociedad civil capacitados en Derechos Humanos y de la Naturaleza	411
Servidoras y servidores públicos capacitados en Derechos Humanos y de la Naturaleza	142
Personas servidoras públicas sensibilizadas	71
Personas de la sociedad civil sensibilizadas	271
Ciudadanas y ciudadanos capacitados en LOTAIP	87
Servidores/as públicos/as capacitados/as en LOTAIP	217
TOTAL	1199

Fuente: DNTEC- CGP, 2018



Presupuesto PAP

Tabla 4. Ejecución presupuestaria 2018

Resumen PAP gasto corriente	
Total asignado (Dic)	2.369,25
Monto Ejecutado	1.956,14
% Ejecución	83%

Fuente: Reporte Sistema E-SIGEF / 31/12/2018